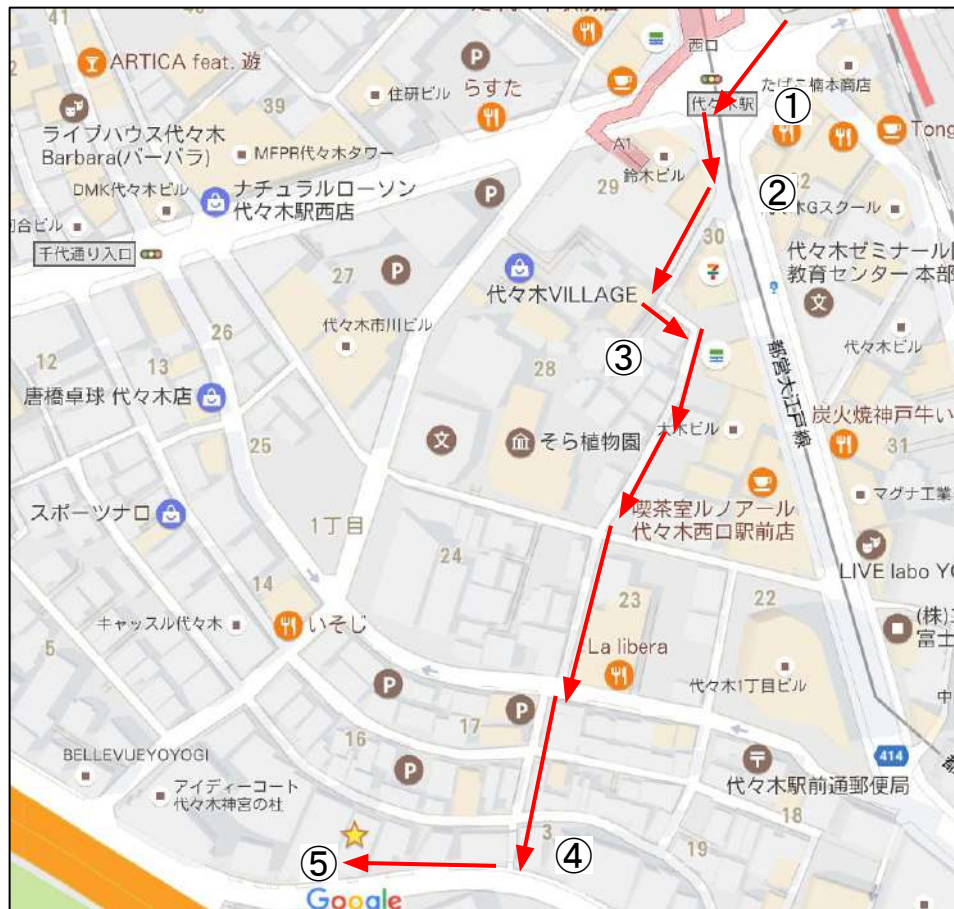


Kaien代々木 住所:東京都渋谷区代々木1-4-1 ユニゾ代々木一丁目ビル1階


JR代々木駅(西口)・都営地下鉄大江戸線代々木駅(A1出口)からの道順 徒歩5分



①西口を出て三井住友銀行のATMがある側に渡ります。



②Zher the ZOO(ライブハウス)と代々木教会の間の小道に入ります。



③最初の角を左に曲がり、道なりに進みます。



④突き当りの薬局の前、階段の小道を進み、右に曲がり、道なりに進みます。



⑤1F正面が階段、その横に自動販売機と地下駐車場があるビルです。

※入り口はユニゾ代々木ビルの1Fに入り、左手の扉(エレベーターの反対側)になります。


小田急線南新宿駅からの道順
(徒歩7分)



Kaien代々木 住所:東京都渋谷区代々木 1-4-1
ユニゾ代々木一丁目ビル 1階



①駅を出て南に直進します。



②千代通りの横断歩道を渡ります。



③千代通り横断し、二つ目の十字路を右に曲がります。



④突き当たりまで進み、T字路を左に曲がります。

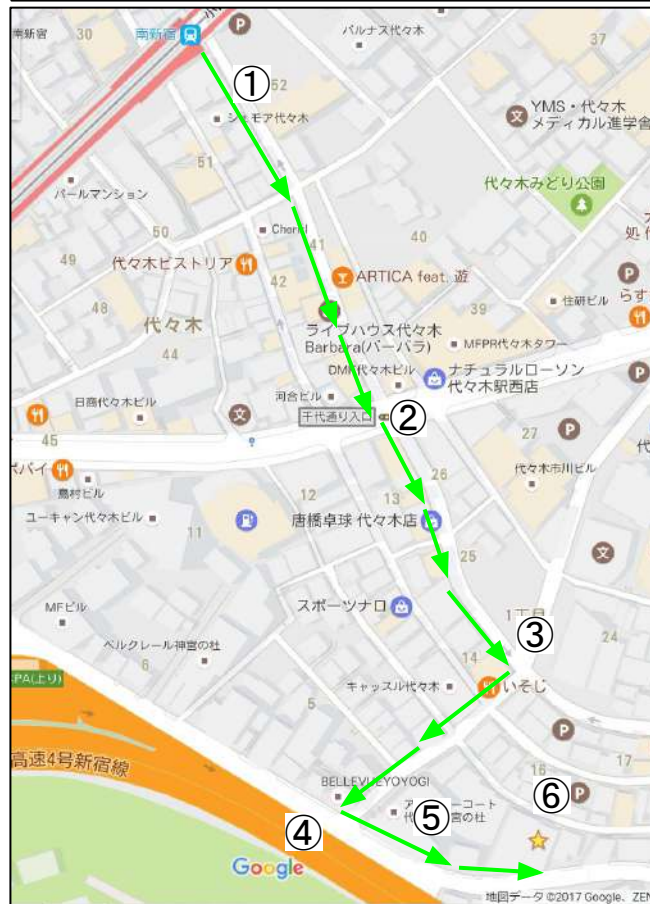


⑤道なりに進みます。



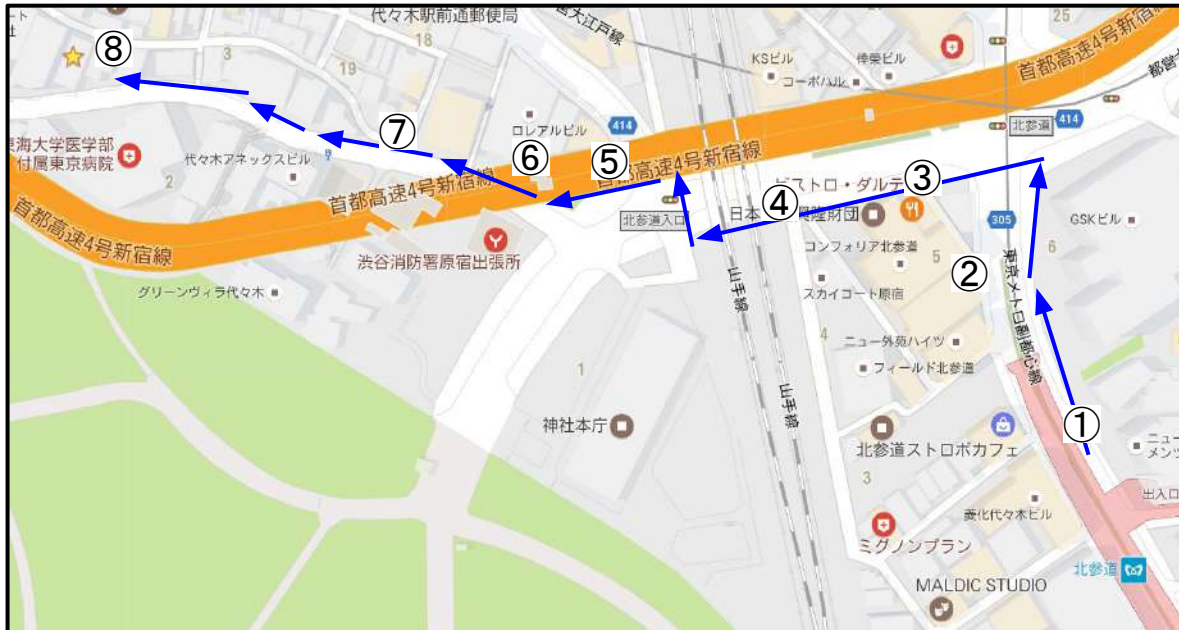
⑥1F正面が階段、その横に自動販売機と地下駐車場があるビルです。

※入り口はユニゾ代々木ビルの1Fに入り、左手の扉(エレベーターの反対側)になります。



Kaien代々木 住所:東京都渋谷区代々木 1-4-1
ユニゾ代々木一丁目ビル 1階

東京メトロ副都心線北参道駅(出口 1)からの道順 徒歩10分



① 明治通りに向かって歩きます



② 明治通りを左に曲がります



③ 明治通りの左側を進みます



④ 山手線の高架下を通ります



⑤ 北参道入り口の交差点は反対側へ渡ってください。生活支援センターが目印です



⑥ 生活支援センターの前を進みます



⑦ 首都高の高架下をくぐり抜け、道なりに進みます。



⑧ 1F正面が階段、その横に自動販売機と地下駐車場があるビルです。

※入り口はユニゾ代々木ビルの1Fに入り、左手の扉(エレベーターの反対側)になります。